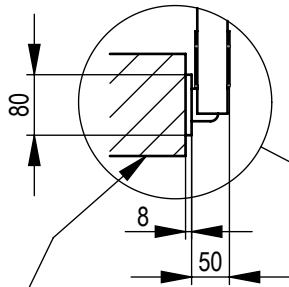
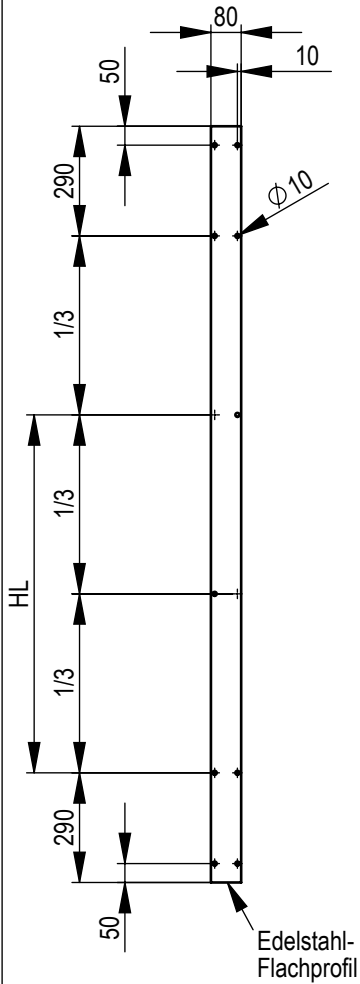

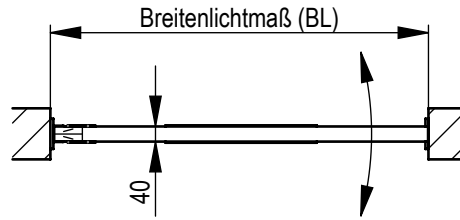


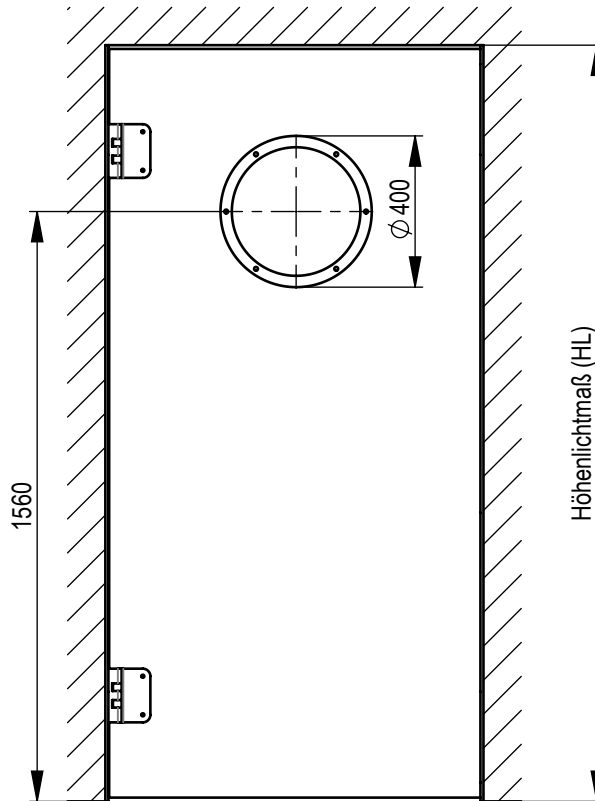
(1 : 10)



dübelfähiges Mauerwerk  
 - bauseitig verstärkte GK-Wand  
 - Stahlträger oder Betonwand

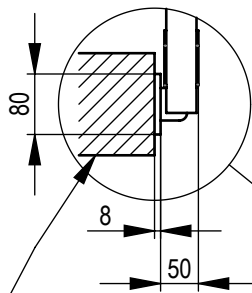


Edelstahl-Flachprofil

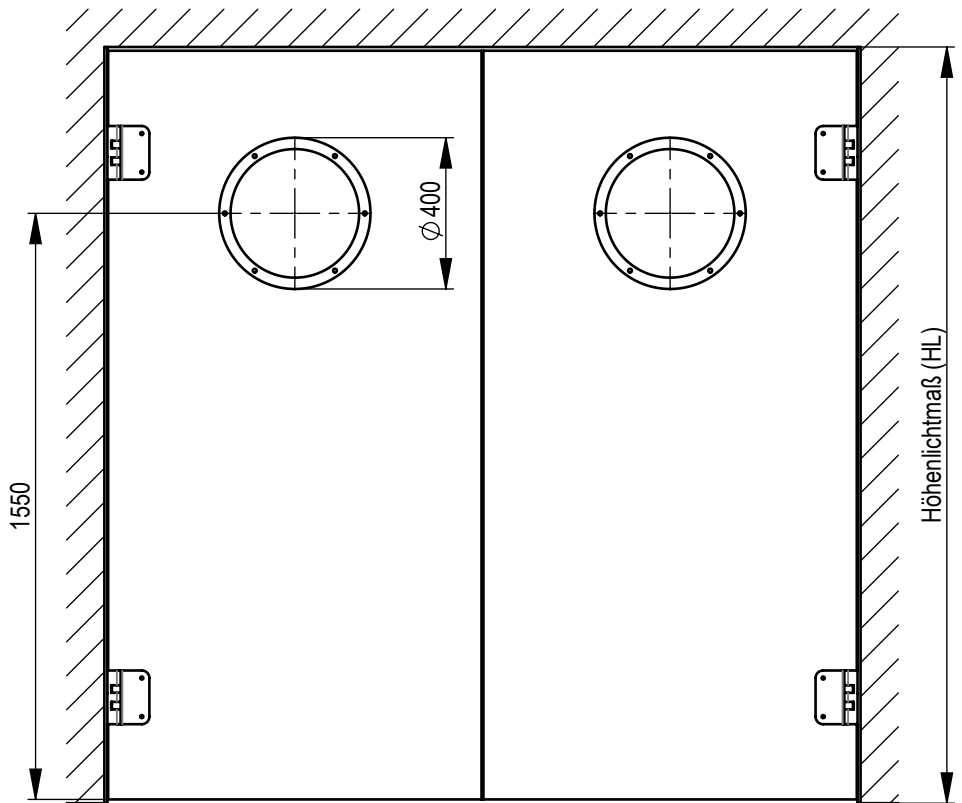
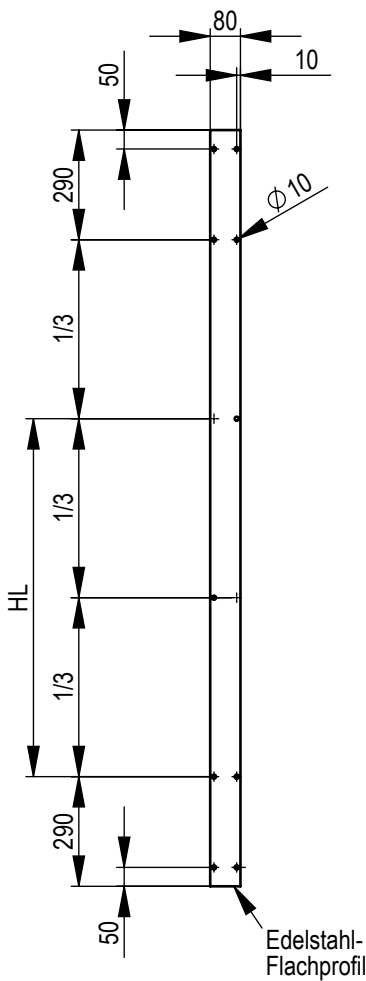
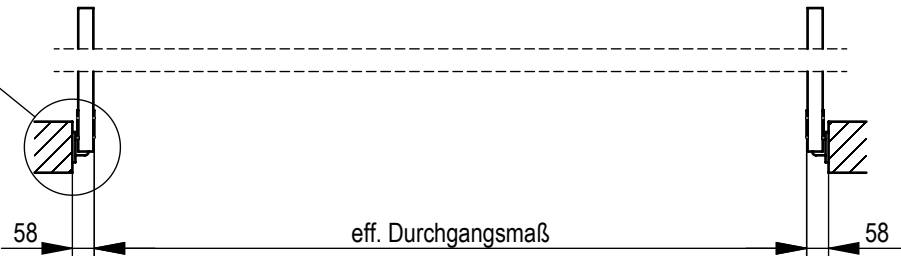
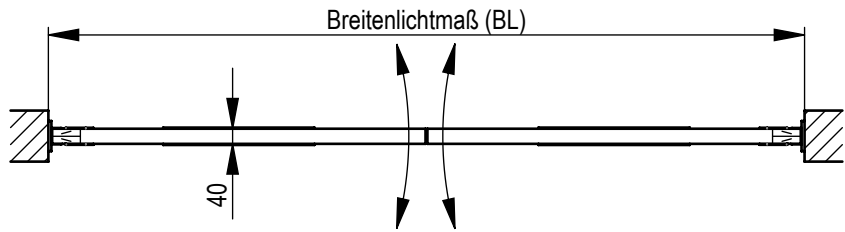


Schutzrechte nach DIN ISO 16016 beachten. Ohne unsere vorherige Zustimmung darf diese Zeichnung weder vervielfältigt noch Dritten zugänglich gemacht werden.				Allgemeintoleranz DIN ISO 2768-mk		Rev.: 0	Maßstab: 1:20	Gewicht: kg
						Werkstoff:		
				Datum	Name	GP800 Holz-Pendeltür mit Edelstahlband		
				Bearb. 15.09.11	BE			
				Gepr.				
				Norm				
							Blatt	2
							Blätter	5
Zust.	Änderung	Datum	Name	Ursprung	Ersatz für:		Ersatz durch:	

(1 : 10)



- dübfähiges Mauerwerk
- bauseitig verstärkte GK-Wand
- Stahlträger oder Betonwand



Schutzrechte nach DIN ISO 16016 beachten. Ohne unsere vorherige Zustimmung darf diese Zeichnung weder vervielfältigt noch Dritten zugänglich gemacht werden.				Allgemeintoleranz DIN ISO 2768-mk		Rev.: 0	Maßstab: 1:20	Gewicht: kg
				Datum 15.09.11		Werkstoff:		
				Name BE		<b>GP800</b> Holz-Pendeltür mit Edelstahlband		
				Gepr.				
				Norm				
							Blatt	3
							Blätter	5
Zust.	Änderung	Datum	Name	Ursprung	Ersatz für:		Ersatz durch:	